

**KOMENDA POWIATOWA POLICJI W RACIBORZU  
47 – 400 RACIBÓRZ, UL. BOSACKA 42**

**INFORMACJA O STANIE BEZPIECZEŃSTWA NA TERENIE DZIAŁANIA  
KOMENDY POWIATOWEJ POLICJI  
W RACIBORZU W 2024 r.**

## **I. PION KRYMINALNY**

**I.1.** W **2024** roku Komenda Powiatowa Policji w Raciborzu stwierdziła ogółem **2761** przestępstw, z czego wykryto **2303** (procent wykrycia **83,0**). Na gorącym uczynku zatrzymano **212** sprawców (wobec **16** Sąd zastosował środek zapobiegania czy w postaci tymczasowego aresztowania).

Natomiast w **2023** roku Komenda Powiatowa Policji w Raciborzu odnotowała ogółem **2526** przestępstw, z czego wykryto **2093** (procent wykrycia **82,8**). Na gorącym uczynku zatrzymano **267** sprawców (wobec **23** Sąd zastosował środek zapobiegania czy w postaci tymczasowego aresztowania).



postaci tymczasowego aresztowania).

**I.2.** W roku **2024** Raciborska jednostka wypracowała wskaźnik wykrycia przestępstw kryminalnych na poziomie – **83,0 %** co należy uznać za bardzo dobry wynik plasujący **raciborską komendę na piątym miejscu w województwie śląskim pod względem wykrywalności**.

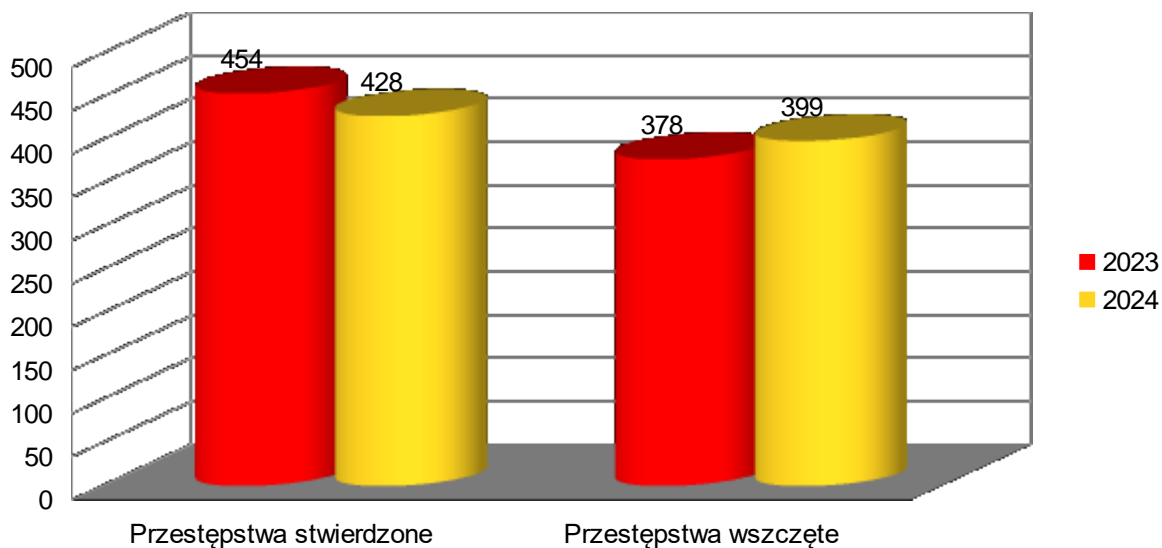
**I.3.** Wybrane kategorie przestępstw: **Przestępczość narkotykowa w roku 2024**. Komenda Powiatowa Policji w Raciborzu z w/w kategorii odnotowała **87** przestępstw z czego wykryto **84**. Na gorącym uczynku zatrzymano **28** sprawców.

**I.4.** Wybrane kategorie przestępstw: **7 kategorii (najcięższe przestępstwa) 2024**. Komenda Powiatowa Policji w Raciborzu z w/w kategorii odnotowała **812** przestępstw z czego wykryto **660**. Na gorącym uczynku zatrzymano **34** sprawców.

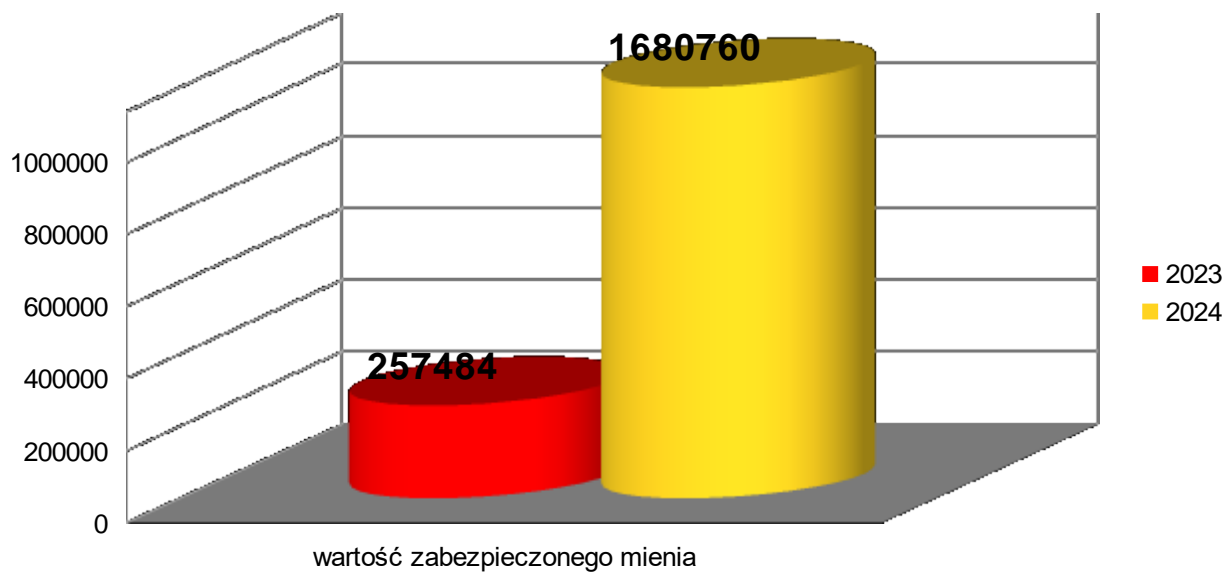
**Wynik taki pozwala drugi rok z rzędu szczerzyć się raciborskiej komendzie pierwszym miejscem w województwie śląskim pod względem wykrywalności .**

## **II. WYDZIAŁ DO WALKI Z PRZESTĘPCZOŚCIĄ GOSPODARCZĄ**

**II.1** Funkcjonariusze zwalczający przestępczość gospodarczą stwierdzili w **2023** roku **428** przestępstw. W roku ubiegłym wykryto **241** przestępstw, co daje **56,7 %** wykrycia przestępstw gospodarczych.



**II. 2.** Jednym z celów walki ze sprawcami przestępstw gospodarczych jest pozbawienie ich korzyści płynących z tego typu procederu.



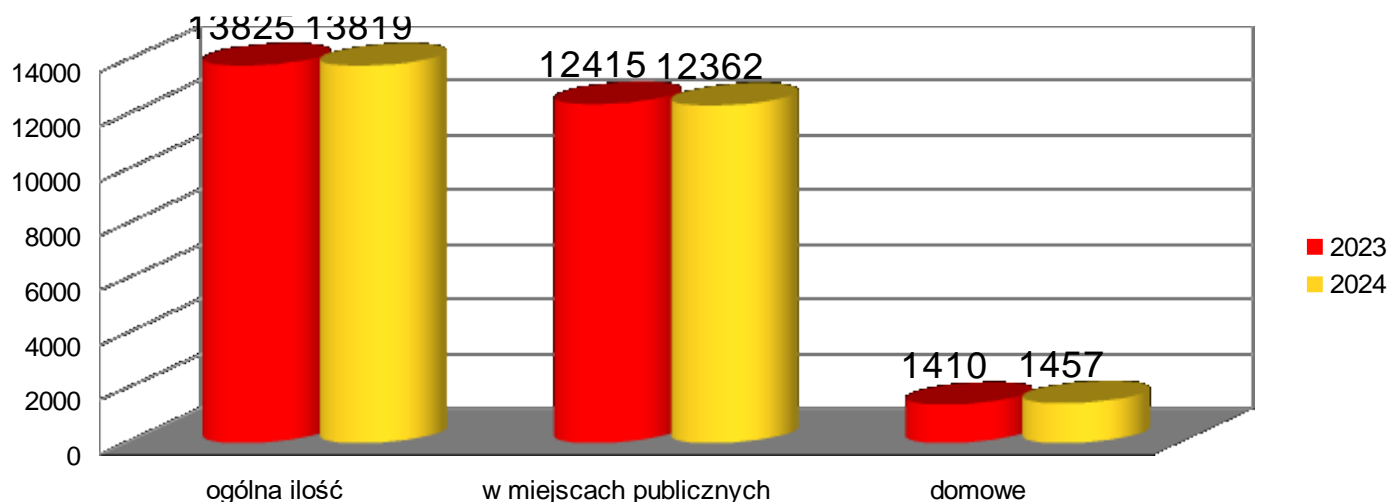
Komenda Powiatowa Policji w Raciborzu w 2024 roku zabezpieczyła mienie o łącznej wartości 1 680 760 zł, zarówno w postaci środków pieniężnych jak i nieruchomości. Natomiast w roku 2023 roku zabezpieczyła mienie o wartości 257 484 zł.

### III. SŁUŻBA PREWENCJI

#### III.1 INTERWENCJE

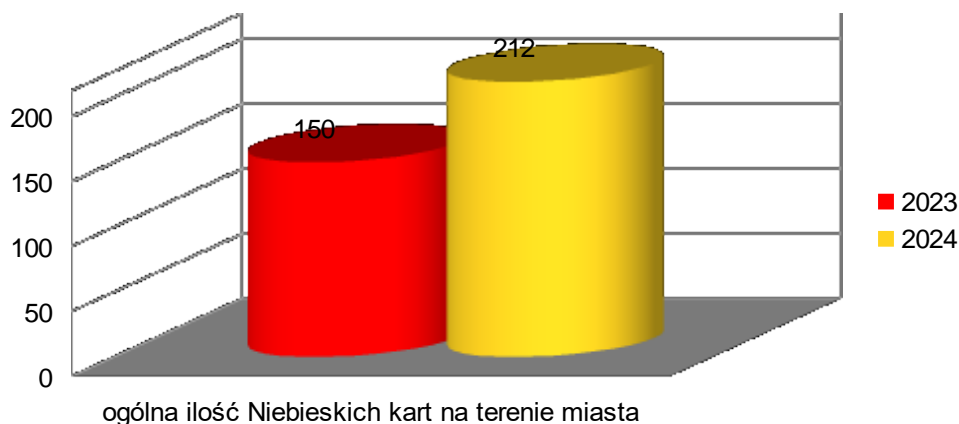
W roku **2024**, funkcjonariusze Komendy Powiatowej Policji w Raciborzu, przeprowadzili łącznie **13819** interwencji na terenie powiatu raciborskiego z czego **12362** w miejscach publicznych oraz **1457** interwencji domowych.

Podejmowane interwencje związane były głównie z zaistniałymi przestępstwami i wykroczeniami przeciwko życiu, zdrowiu i mieniu oraz innymi zdarzeniami mającymi na celu przywrócenie ładu i porządku publicznego.



#### III. 2. PRZEMOC W RODZINIE

W roku **2024** na terenie powiatu raciborskiego stwierdzono łącznie **212** przypadków przemocy w rodzinie. Przypadki przemocy zostały stwierdzone w wyniku przeprowadzanych interwencji domowych przez funkcjonariuszy policji oraz zgłaszanych przez instytucje pomocowe lub przez samych pokrzywdzonych. Przypomnieć należy, iż „gospodarzem” Niebieskich Kart jest Miejski/Gminny Ośrodek Pomocy Społecznej.



**Zgodnie z nowymi uprawnieniami, które Policja nabyła dzięki ustawie antyprzemocowej na sprawców przemocy w rodzinie wydano:**

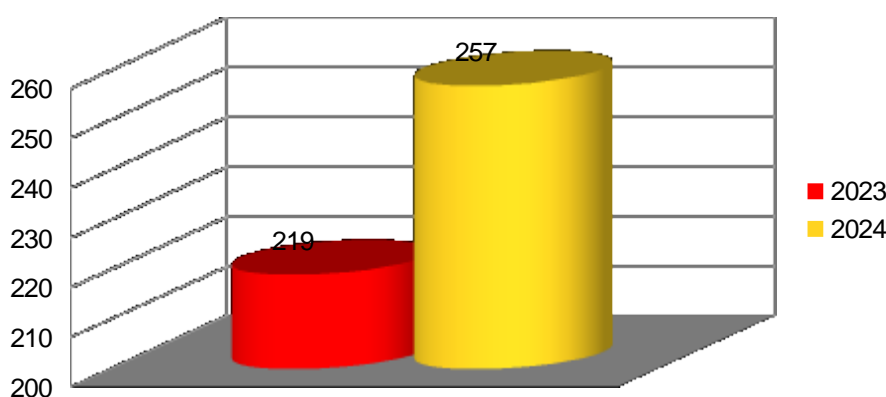
- **37** nakazów natychmiastowego opuszczenia wspólnie zajmowanego mieszkania i jego bezpośredniego otoczenia i zakazów zbliżania się do wspólnie zajmowanego mieszkania i jego bezpośredniego otoczenia;
  - **50** zakazów zbliżania się do osoby doznającej przemocy domowej na wyrażoną w metrach odległość;
  - **45** zakazów kontaktowania się z osobą doznającą przemocy domowej;
  - **7** Zakaz wstępu na teren szkoły, placówki oświatowej, opiekuńczej lub artystycznej, obiektu sportowego lub miejsca pracy, i przebywania na tym terenie,
- co pozwoliło na szybką izolację osób dotkniętych przemocą w rodzinie od sprawców.**

### **III. 3. ZATRZYMANIA SPRAWCÓW NA GORĄCYM UCZYNKU**

W związku z realizacją zadań związanych z ujawnianiem i zapobieganiem przestępstw, policjanci KPP w Raciborzu pełniący służbę o charakterze prewencyjnym w roku **2024** zatrzymali na gorącym uczynku lub też w bezpośrednim pościgu ogółem **208** sprawców przestępstw.

### **III. 4. ZATRZYMANIA OSÓB POSZUKIWANYCH**

Funkcjonariusze Komendy Powiatowej Policji w Raciborzu realizując czynności służbowe o charakterze prewencyjnym, zatrzymali w **2024** roku ogółem **257** osób poszukiwanych,



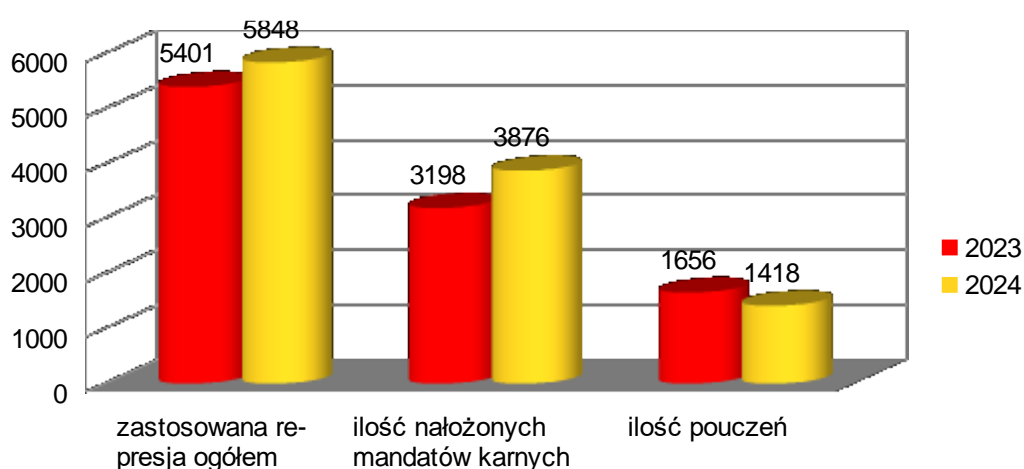
Źródło : Dane na podstawie systemu SESPol

Pod pojęciem osoby poszukiwanej rozumiemy – osobę poszukiwaną listem gończym, osobę poszukiwaną do ustalenia miejsca pobytu oraz osobę poszukiwaną nakazem zatrzymania i doprowadzenia np. do Zakładu Karnego.

### III. 5. WYKROCZENIA ORAZ WYKROCZENIA SZCZEGÓLNIIE UCIAŹLIWE SPOŁECZNIE

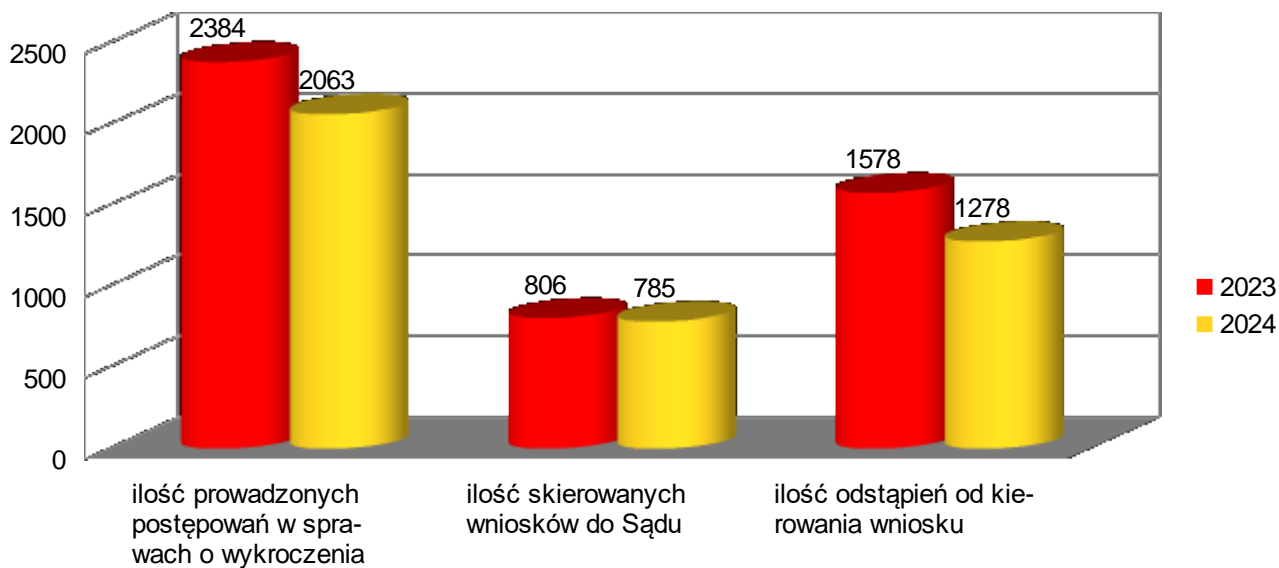
W roku **2024**, funkcjonariusze KPP w Raciborzu zastosowali represje wobec **5848** sprawców wykroczeń, z czego na **3876** sprawców nałożono grzywnę w drodze mandatu karnego, natomiast wobec **1418** sprawców wykroczeń, zastosowano środki oddziaływania poza karnego w postaci pouczeń a **552** przekazano do rozpatrzenia w ramach czynności wyjaśniających.

Poniżej przedstawiono porównanie dotyczące stosowanej represji wobec sprawców wykroczeń (mandaty karne i pouczenia) za lata 2023 i 2024.



Źródło : Dane na podstawie systemu SESPol

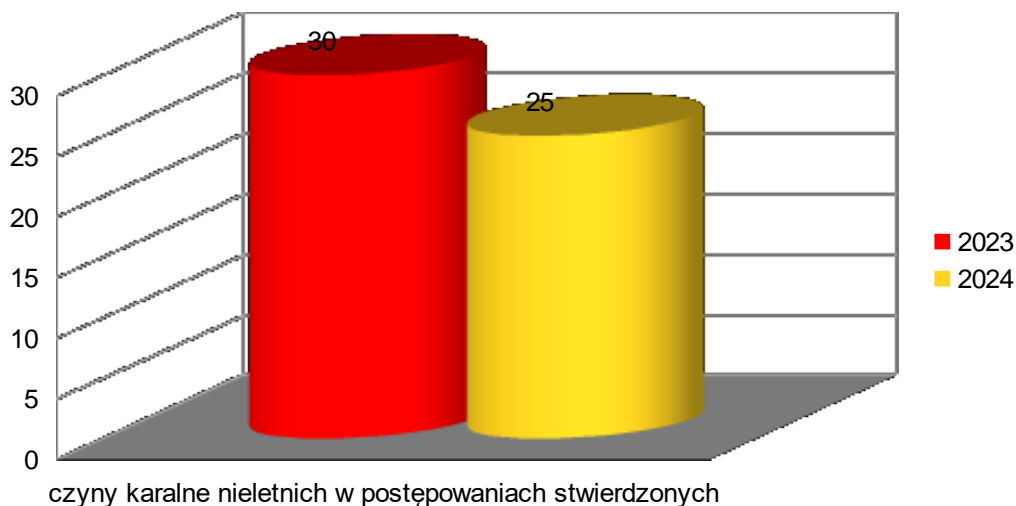
Poniżej przedstawiono zestawienie liczbowe ilości spraw w których Zespół ds. Wykroczeń wszczął postępowania wyjaśniające.



Źródło : Dane na podstawie systemu RSOW

### III. 8. DEMORALIZACJA ORAZ CZYNY KARALNE NIELETNICH

W roku **2024** stwierdzono ogółem 25 czynów karalnych popełnionych przez nieletnich w przestępstwach stwierdzonych. Ilość tych czynów jest mniejsza w porównaniu do roku **2023**.

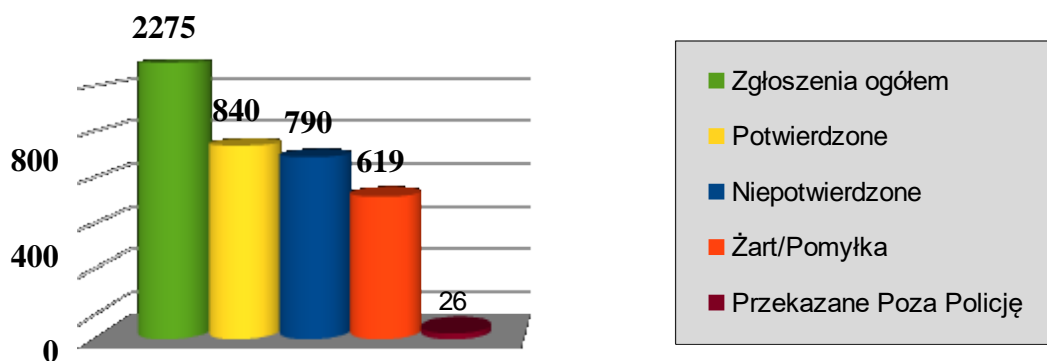


Ponadto w Zespole ds. Profilaktyki Społecznej, Nieletnich i Patologii w roku **2024** wszczęto: **17** poszukiwań opiekuńczych i zrealizowano **229** spotkań z młodzieżą i seniorami. Sporządzono i przestano **168** wniosków do Sądu Rejonowego w Raciborzu o wszczęcie postępowań o demoralizację, postępowań opiekuńczych oraz o czyny karalne.



### III. 9. KRAJOWA MAPA ZAGROŻEŃ BEZPIECZEŃSTWA

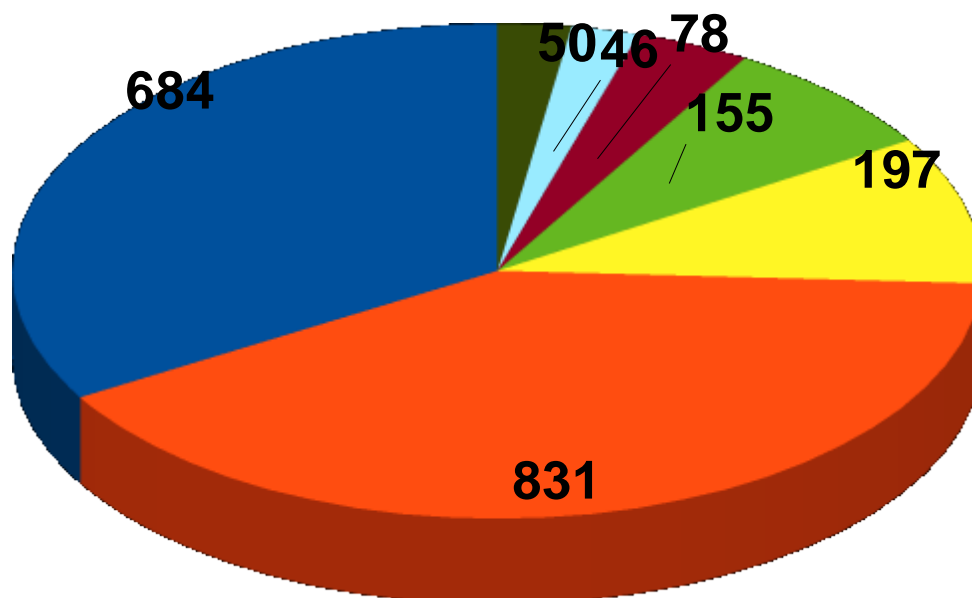
W okresie od **01 stycznia do 31 grudnia 2024 roku** na terenie powiatu raciborskiego za pośrednictwem **KMZB** mieszkańcy zgłosili ogółem **2275** zagrożeń, w roku 2023 naniesiono **1925** zagrożeń.



ANAL  
IZA

#### KRAJOWEJ MAPY ZAGROŻEŃ BEZPIECZEŃSTWA

#### ZAGROŻENIA NAJCZĘŚCIEJ ZGŁASZANE :



- Przekraczanie dozwolonej prędkości
- Nieprawidłowe parkowanie
- Spożywanie alkoholu
- Niewłaściwa infrastruktura drogowa
- Dzikie wysypiska śmieci
- Grupowanie się nieletnich zagrożonych demoralizacją
- Akty wandalizmu

#### **IV. WYDZIAŁ RUCHU DROGOWEGO**

##### **Zdarzenia drogowe zaistniałe w latach 2019 – 2024**

Rok zdarzenia	Liczba zdarzeń	Liczba wypadków	Liczba zabitych	Liczba rannych	Liczba kolizji	Sprawcy nietrzeźwi kierujący
2019	1185	57	8	65	1128	39
2020	937	33	3	36	904	21
2021	1009	41	6	45	968	37
2022	1008	23	1	26	985	24
2023	999	34	1	41	965	21
2024	914	32	3	42	882	18

#### **IV.2. Przyczyny zdarzeń drogowych**

Główne przyczyny zdarzeń drogowych	Liczba zdarzeń	Liczba wypadków	Liczba zabitych	Liczba rannych	Liczba kolizji
Współwina uczestników ruchu	15	0	0	0	15
Z innych przyczyn	150	1	0	1	149
Z winy kierującego	760	29	2	40	731
Z winy pieszego	4	2	1	1	2

Główne przyczyny zdarzeń drogowych z winy kierowców	Liczba zdarzeń	Liczba wypadków	Liczba zabitych	Liczba rannych	Liczba kolizji
Gwałtowne hamowanie	4	0	0	0	4
Niedostosowanie prędkości do warunków ruchu	57	8	2	18	49
Nieprawidłowe cofanie	96	1	0	1	95
Nieprawidłowe omijanie	85	1	0	1	84
Nieprawidłowe przejeżdżanie przejazdu dla rowerzystów	7	0	0	0	7
Nieprawidłowe skręcanie	39	1	0	1	38

Nieprawidłowe wymijanie	27	1	0	1	26
Nieprawidłowe wyprzedzanie	17	1	0	1	16
Nieprawidłowe zawracanie	3	0	0	0	3
Nieprawidłowe zmienianie pasa ruchu	26	0	0	0	26
Nieprzestrzeganie znaków i sygnałów drogowych	6	1	0	1	5
Niestosowanie się do sygnalizacji świetlnej	7	0	0	0	7
Nieustąpienie pierwszeństwa pieszemu na przejściu dla pieszych	8	4	0	4	4
Nieustąpienie pierwszeństwa pieszemu w innych okolicznościach	2	1	0	1	1
Nieustąpienie pierwszeństwa przejazdu	161	7	0	8	154
Niezachowanie bezp. odleg. między pojazdami	147	1	0	1	146
Zmęczenie/ zaśnięcie	19	1	0	1	18
Inne przyczyny	49	1	0	1	48

Główne przyczyny zdarzeń drogowych z winy pieszych	Liczba zdarzeń	Liczba wypadków	Liczba zabitych	Liczba rannych	Liczba kolizji
Nieostrożne wejście na jezdnię: przed jadącym pojazdem	1	0	0	0	1
Przekraczanie jezdni w miejscu niedozwolonym	1	0	0	0	1
Chodzenie nieprawidłową stroną jezdni	1	1	1	0	0
Inne przyczyny	1	1	0	1	0

Inne przyczyny zdarzeń drogowych	Liczba zdarzeń	Liczba wypadków	Liczba zabitych	Liczba rannych	Liczba kolizji
Obiekty, zwierzęta na drodze	86	0	0	0	86
Stan jezdni	53	0	0	0	53
Niesprawność techniczna pojazdu	1	0	0	0	1
Z winy pasażera	1	1	0	1	0
Zabezpieczenie robót na drodze	1	0	0	0	1
Inne	8	0	0	0	8

### **IV.3. Zestawienie liczbowe ujawnionych kierujących pojazdami, sprawców przestępstw i wykroczeń oraz zastosowanych wobec nich środków prawnych**

		2021 r.	2022 r.	2023 r.	2024 r.
zatrzymano nietrzeźwych oraz osoby po użyciu alkoholu lub podobnie działającego środka, kierujących pojazdami	art.178 a § 1 KK – kierowanie pojazdem mechanicznym w stanie nietrzeźwości	118	117	92	78
	art.87 § 1a KW – kierowanie innym pojazdem w stanie nietrzeźwości	55	115	90	92
	art. 87 § 1 KW – kierowanie pojazdem mechanicznym po użyciu alkoholu lub ...	45	49	49	26
	art. 87 § 2 KW – kierowanie innym pojazdem po użyciu alkoholu lub ...	12	34	29	35
<b>ŁĄCZNIE</b>		<b>230</b>	<b>315</b>	<b>260</b>	<b>231</b>
Liczba kierujących poddanych badania na zawartość alkoholu		<b>15805</b>	<b>25646</b>	<b>31300</b>	<b>27417</b>
Liczba kierujących poddanych badania na zawartość śr. działającego podobnie do alkoholu		<b>40</b>	<b>73</b>	<b>66</b>	<b>29</b>
zatrzymano praw jazdy		218	229	213	134
zatrzymano dowodów rejestracyjnych		894	963	826	681
ujawniono - przekraczanie dozwolonej prędkości		4851	5718	5162	5391
ujawniono z art. 94§1 kw-brak uprawnień		192	142	126	82
ujawniono z art. 94§1 kw-brak uprawnień wymaganych dla danego rodzaju pojazdu		22	6	6	1
ujawniono z art. 178b kk-ucieczka przed pościgiem		16	11	8	7
ujawniono z art. 244 kk-naruszenie zakazu sądowego		49	53	77	54
ujawniono z art. 180 a kk-nie stosowanie się do decyzji właściwego organu o cofnięciu uprawnienia do kierowania		41	35	16	22

wyk. st. asp. P. Malcharczyk

Zespół Organizacji Służby i Zarządzania Kryzysowego  
WP KPP Racibórz